



GDPR ZUCCHETTI



GDPR Zucchetti

Dashboard – Anagrafiche NIS

Introduzione

Struttura

Grafico di completamento generale

Stato delle singole tabelle e shortcuts

Indici di sintesi

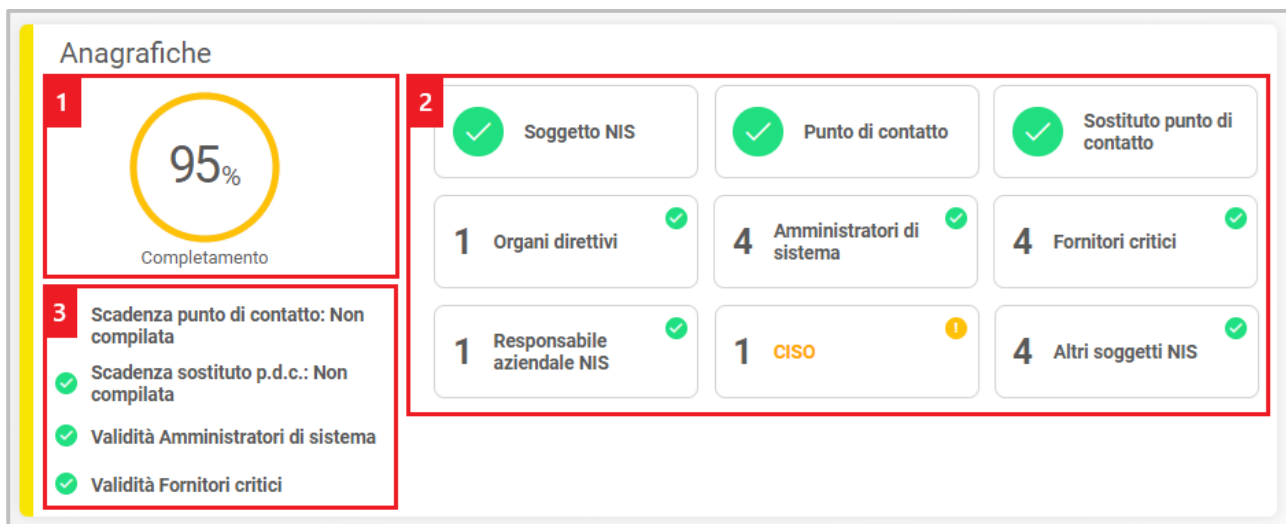
Introduzione

L'area dashboard di GDPR Zucchetti dedica a ciascuna area tematica una particolare sezione, ricca di informazioni e utilità.

Questo documento ha lo scopo di illustrare nel dettaglio le potenzialità dell'area "Anagrafiche NIS".



Struttura

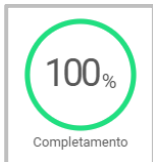


Nella sezione riferita all'area oggetto di analisi di questo manuale, è possibile individuare tre elementi fondamentali:

1. Grafico di completamento generale;
2. Stato delle singole tabelle anagrafiche e shortcuts;
3. Indici di sintesi.



Grafico di completamento generale



Si tratta di un elemento realizzato allo scopo di esporre, in termini percentuali, quale sia il livello di compilazione dell'intera area, partendo dal presupposto che l'obiettivo sia il raggiungimento del 100%. Questo valore è determinato in base allo stato di completamento impostato a livello di singola tabella anagrafica e visualizzabile anche grazie agli indicatori grafici disponibili nei riquadri, tile, che fanno parte dell'area 2 – Stato delle singole tabelle anagrafiche e shortcuts.

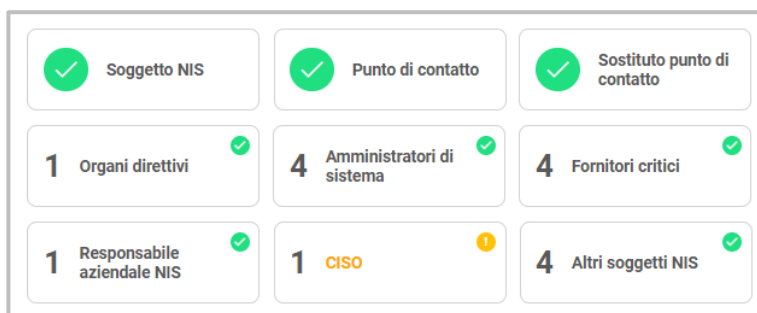
Il valore percentuale mostrato è il risultato della somma che tiene conto delle logiche riportate in tabella:

	SUCCESS	WARNING	DANGER
Soggetto NIS	15	10	5
Punto di contatto	15	10	0
Sostituto Punto di contatto	10	5	0
Organi direttivi	10	5	0
Amministratori di sistema	10	5	0
Fornitori critici	10	5	0
Responsabile aziendale NIS	10	5	0
CISO	10	5	0
Altri soggetti	10	5	0



Stato delle singole tabelle e shortcuts

A fianco del grafico di completamento generale, sono disponibili dei riquadri, tile, ognuno riferito a una specifica tabella anagrafica.



Da ogni tile l'utente può:

- Comprendere lo stato di completamento della corrispondente voce anagrafica, grazie all'indicatore grafico di stato.

N.B.: Per comprenderne il significato degli indicatori rimandiamo al documento "Manuale primo utilizzo".

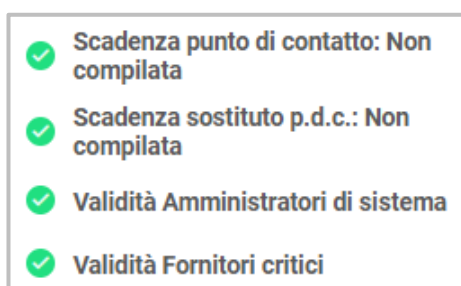
- Visualizzare il numero di elementi caricati a sistema per ciascuna voce, laddove è possibile effettuare un caricamento multiplo;
- Sfruttando lo shortcut a disposizione, accedere con un semplice click alla gestione di riferimento.



Indici di sintesi

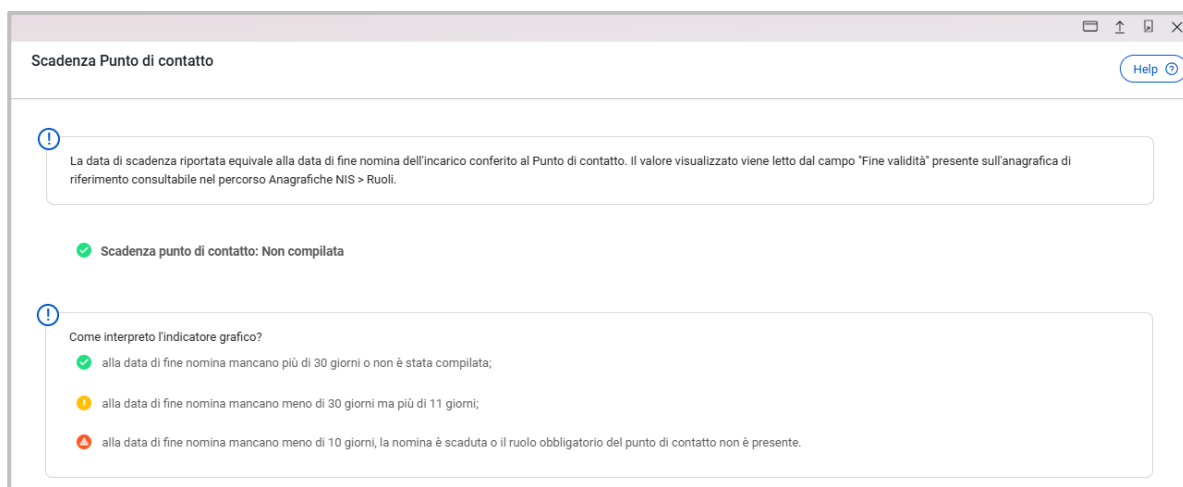
Si tratta di elementi grafici finalizzati alla valutazione della correttezza dei principali aspetti fondamentali per il rispetto della normativa (es.: validità delle nomine a amministratori di sistema).

In questo modo, il risultato è quello di un cruscotto vero e proprio per cui, per ogni voce oggetto di analisi, l'utente ha a disposizione un indicatore grafico di immediata comprensione, attribuito secondo le abituali convenzioni adottate in GDPR Zucchetti.



In linea generale ogni singolo indice può fornire ulteriori dettagli cliccando sulla voce ad esso corrispondente. Questa funzionalità è molto utile nel momento in cui si è in presenza di una situazione critica, per cui si rende necessaria un'analisi più approfondita. Gli indici a disposizione, a prescindere dall'elemento oggetto di analisi cui fanno singolarmente riferimento, possono essere suddivisi in tre tipologie:

- Esposizione del singolo valore corredato da indicatore grafico
In questa particolare analisi, l'attenzione è focalizzata sulla correttezza, o meno, di un singolo dato, accompagnato dall'indicatore grafico. A questa tipologia appartiene l'indicatore "Scadenza Punto di contatto".



- Rappresentazione sintetica dei dati in un grafico a torta

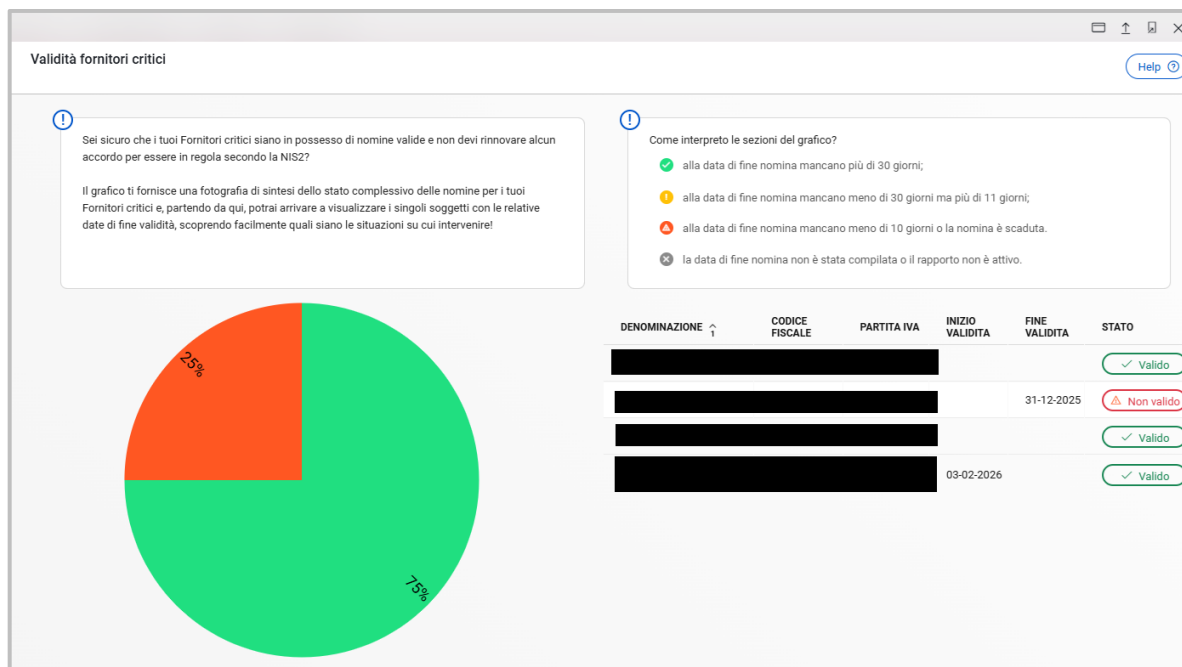


Questa soluzione è adottata per tutte quelle situazioni che richiedono una visualizzazione d'insieme dei dati, suddivisi in funzione di particolari criteri, variabili a seconda dell'oggetto dell'analisi.

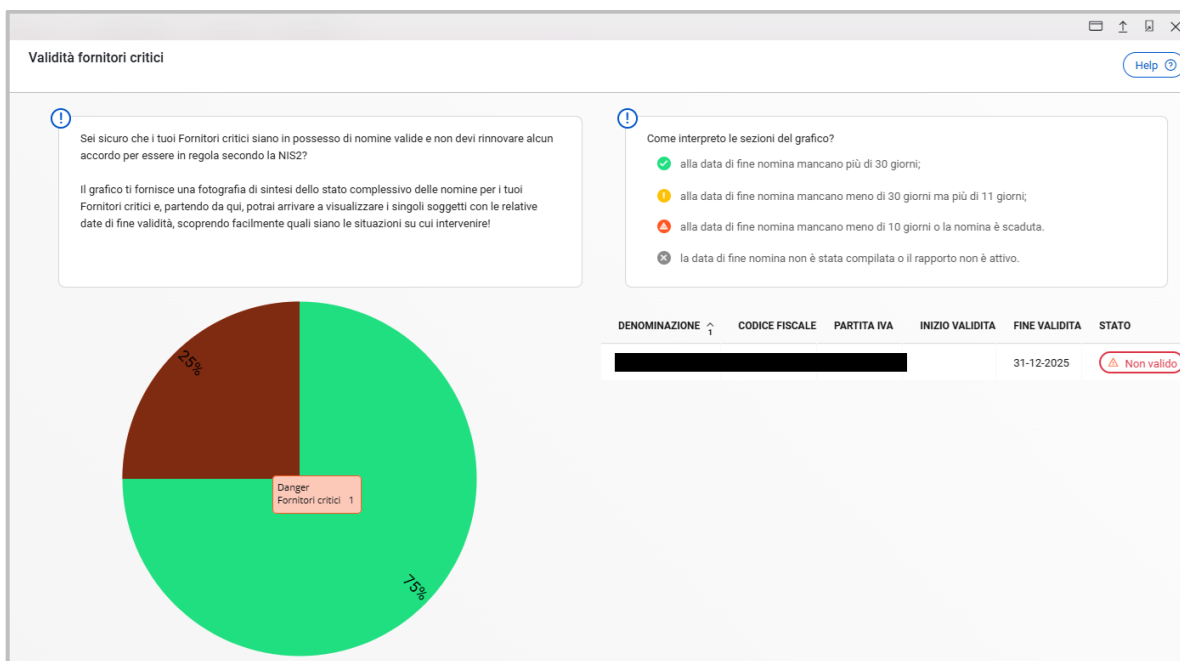
In questa categoria possiamo individuare:


- Validità amministratori di sistema
Focus dell'analisi è la validità delle nomine a amministratore di sistema, assegnate dal soggetto intestatario di GDPR Zucchetti ai soggetti che ricoprono tale ruolo esternamente (fornitori) e internamente (dipendenti);
- Validità fornitori critici
Focus dell'analisi è la validità delle nomine a fornitori critici, eseguit dal soggetto intestatario di GDPR Zucchetti ai soggetti della loro supply chain.

Per tutti questi il comportamento e l'usabilità sono i medesimi. Ognuno dei due indici presenta la medesima struttura: un grafico a torta che espone i dati suddivisi in categorie in base all'esito dell'analisi, e l'elenco di tutti i nominativi cui fanno riferimento i dati analizzati.



Selezionando un singolo spicchio di grafico, è possibile visualizzare automaticamente i nominativi di riferimento che vengono esposti nella sezione di destra.



N.B.: L'oggetto dell'analisi e la legenda per interpretare correttamente i colori utilizzati sono disponibili a corredo di ciascun grafico nelle sezioni identificate dall'icona .



ZUCCHETTI



Via Solferino 1,
26900 Lodi
T +39 0371/594.2444
F +39 0371/594.2520
market@zucchetti.it

www.zucchetti.it

Il software che crea successo