



GDPR ZUCCHETTI



GDPR Zucchetti

Integrazioni applicativi esterni

Introduzione
Accessibilità
Attivazione/disattivazione collegamento
Visualizzazione dati importati
Software Zucchetti integrati

Introduzione

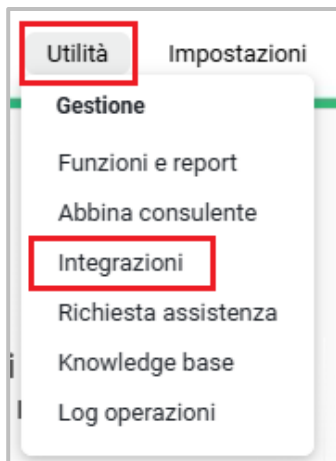
Attraverso l'integrazione con applicativi esterni, l'utente può sincronizzare in GDPR Zucchetti anagrafiche e altri dati in essi contenuti, così da evitare di censire nuovamente tali informazioni.

Questa funzionalità non solo permette di risparmiare tempo, ma anche di migliorare, attraverso l'integrazione dei software, la gestione dei diversi aspetti operativi della propria organizzazione.



Accessibilità

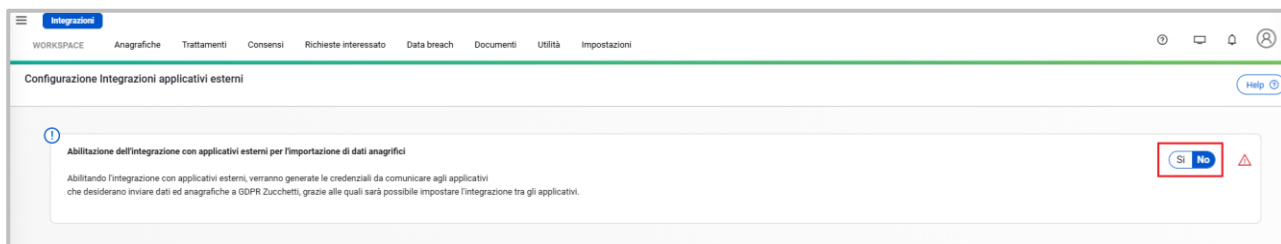
È possibile accedere alla gestione delle integrazioni con software esterni attraverso il Menù esteso, selezionando il percorso *Utilità > Integrazioni*.



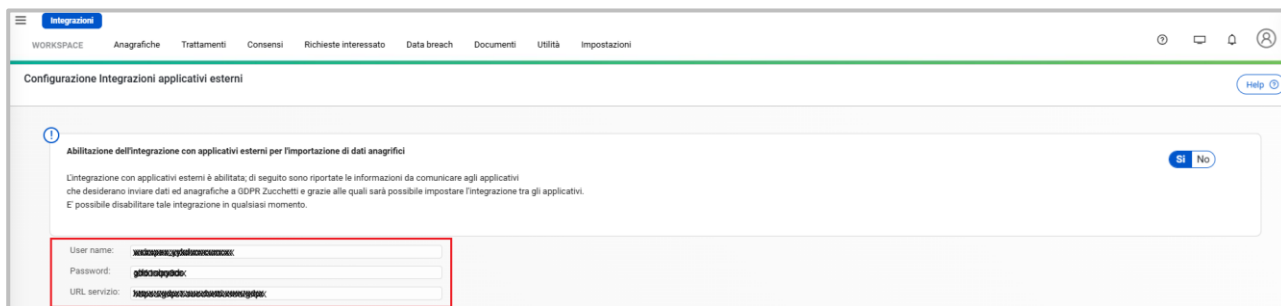
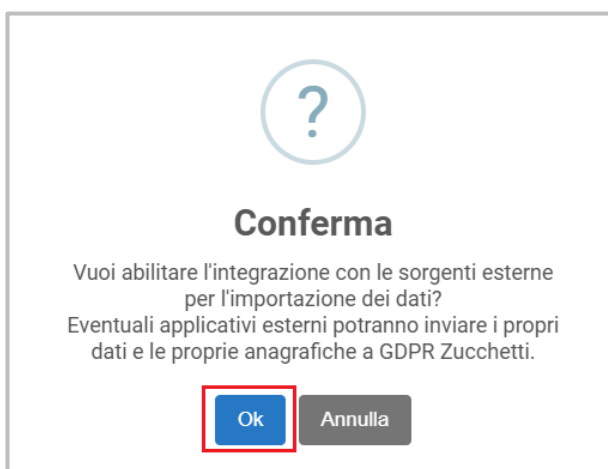


Attivazione/disattivazione collegamento

Accedendo alla sezione viene così visualizzata la seguente maschera:



L'utente può, rispondendo al relativo quesito, attivare o disattivare l'integrazione con gli altri software. Rispondendo positivamente e successivamente confermando l'operazione, vengono generate le credenziali e l'URL di servizio che devono essere indicati nella specifica sezione del software di origine delle informazioni, affinché gli applicativi possano comunicare.




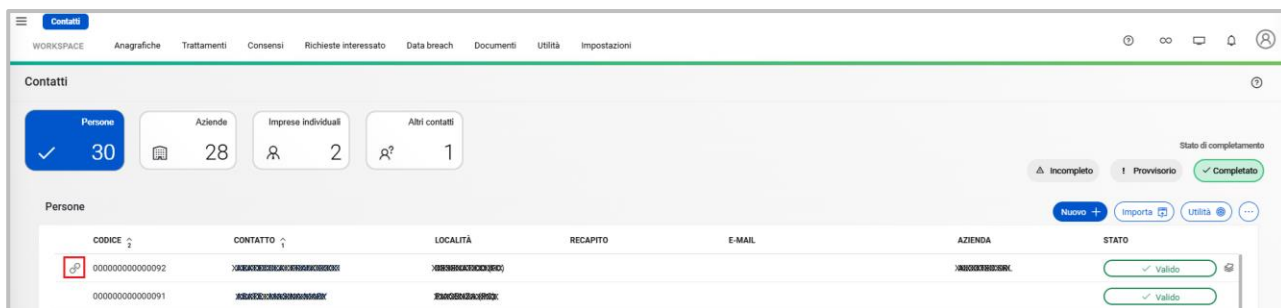
N.B.: Per avere maggiori dettagli relativamente alla configurazione dell'integrazione del software d'origine, occorre consultare il manuale specifico messo a disposizione da ciascun applicativo.



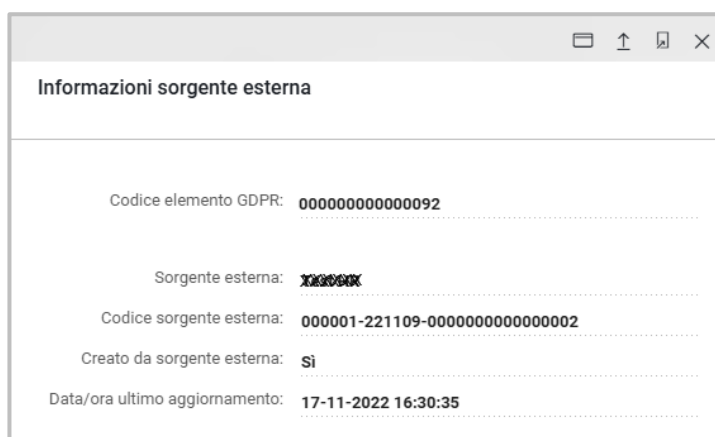
Nel caso in cui si volesse interrompere il collegamento, e quindi impedire l'importazione dei dati su GDPR Zucchetti, l'utente deve semplicemente rispondere negativamente al relativo quesito e confermare l'operazione.

Visualizzazione dati importati

I dati importati tramite gli applicativi esterni integrati presentano, nelle relative griglie di gestione, la seguente icona  che, attraverso la sua selezione, permette all'utente di consultare le informazioni di origine del dato.



Viene così visualizzata una nuova maschera nella quale si possono consultare le informazioni sul dato di origine.





Software Zucchetti integrati

Di seguito riportiamo l'elenco dei software integrati e le rispettive caratteristiche:

Software di origine	Dati importati in GDPR Zucchetti
HR Portal (vers. 22.01.00 e successive)	Anagrafiche Persone
Mago4 (vers. 4.1 e successive)	Anagrafiche Base (Contatti, Fornitori Potenziali, Clienti e Fornitori)
MagoCloud (vers. 2.1 e successive)	Anagrafiche Base (Contatti, Fornitori Potenziali, Clienti e Fornitori)
MagoWeb (vers. 1.0 e successive)	Anagrafiche Base (Contatti, Fornitori Potenziali, Clienti e Fornitori)
Gestionale 2 (vers. 2024 e successive)	Anagrafiche Base (Clienti Potenziali, Clienti e Fornitori)
Gestionale 1 (vers. 6.9.0 e successive)	Anagrafiche Base (Clienti Potenziali, Fornitori potenziali, Clienti e Fornitori)

N.B.: Le funzionalità per le impostazioni del connettore nel software d'origine potrebbero essere a pagamento o soggette a prerequisiti tecnici, vi invitiamo quindi a consultare il vostro commerciale/partner.



ZUCCHETTI



Via Solferino 1,
26900 Lodi
T +39 0371/594.2444
F +39 0371/594.2520
market@zucchetti.it

www.zucchetti.it

Il software che crea successo